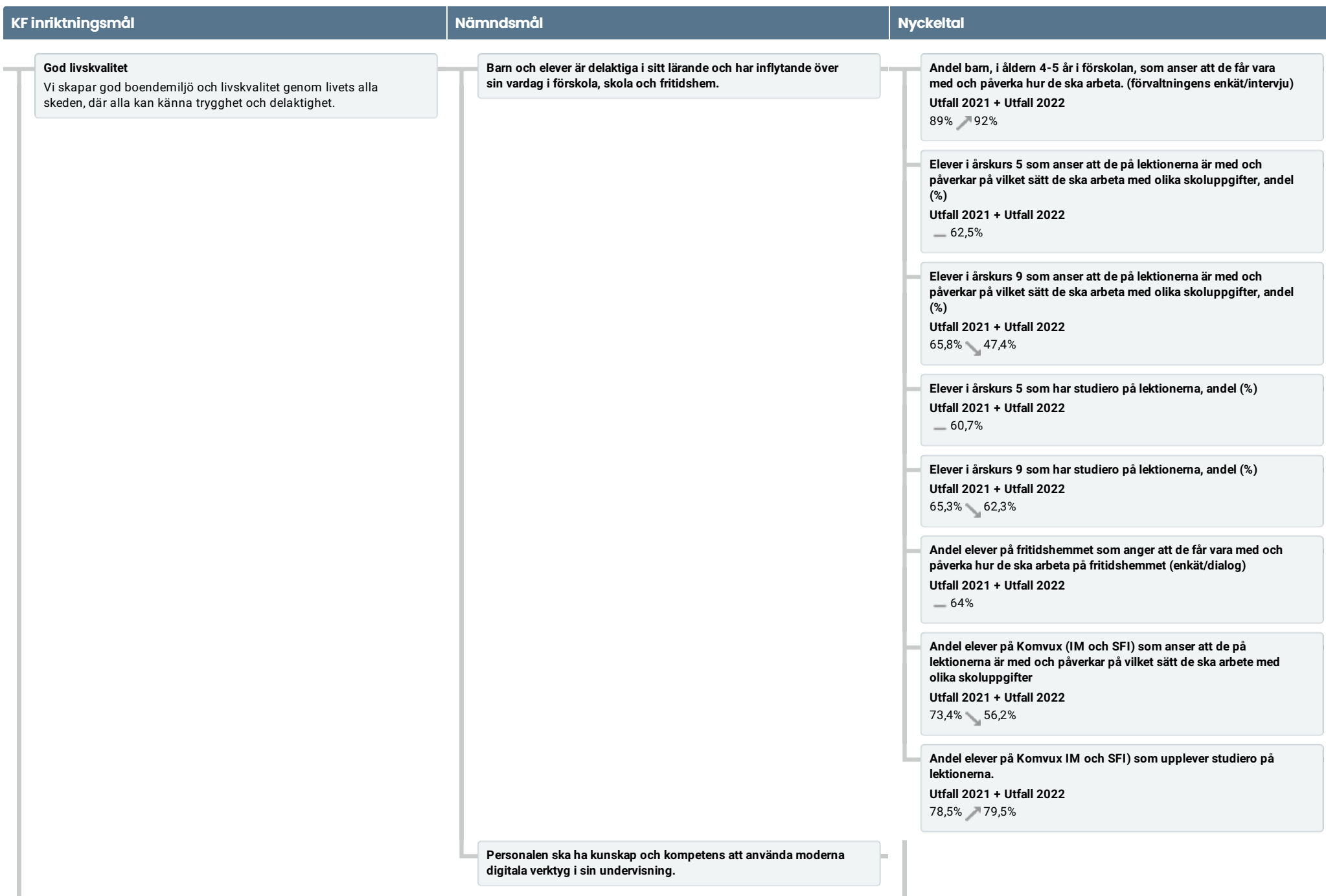
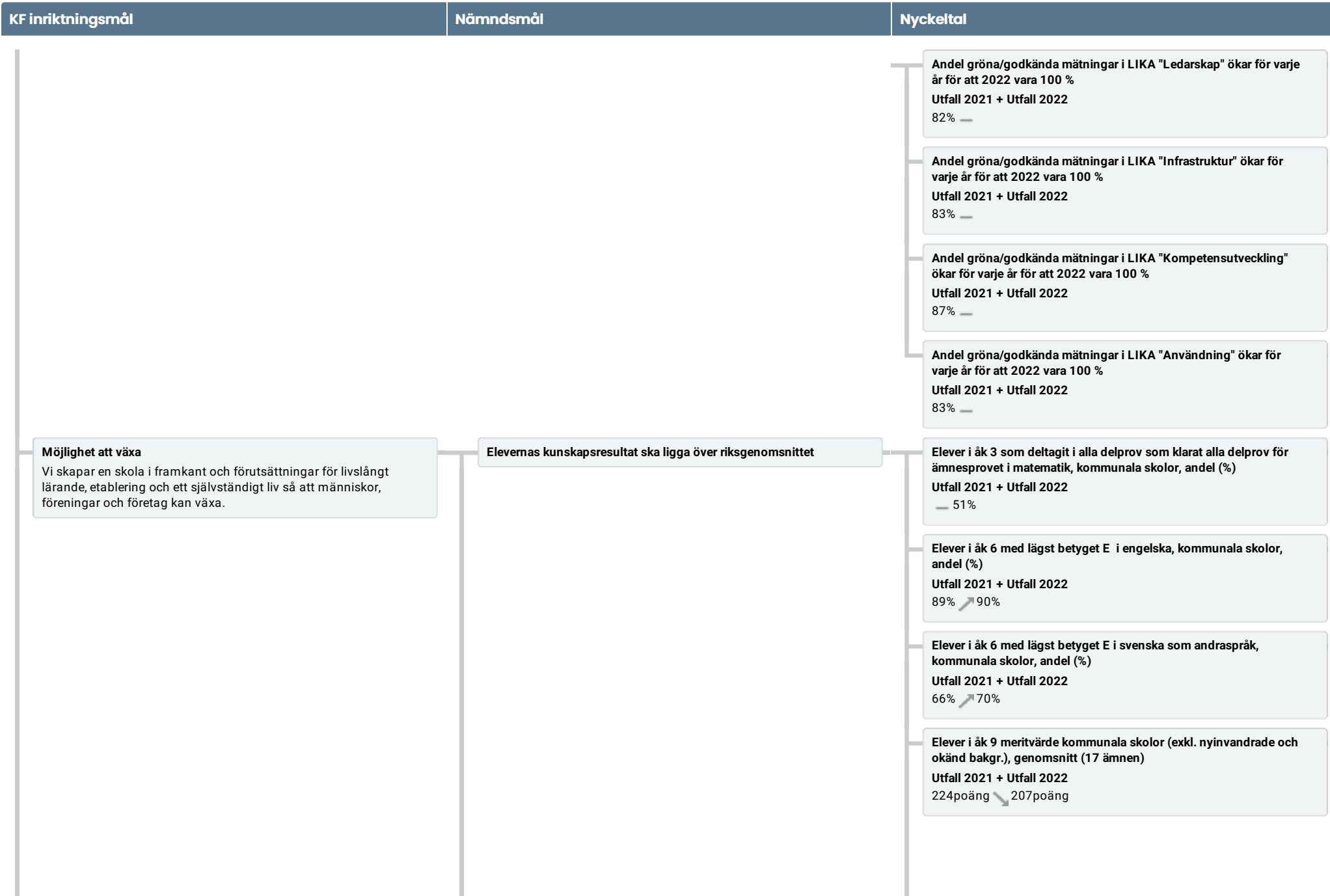


Röda tråden (styrkedja) - Helår 2022 (Bildningsnämnden)



Röda tråden (styrkedja) - Helår 2022 (Bildningsnämnden)



Röda tråden (styrkedja) - Helår 2022 (Bildningsnämnden)

KF inriktning	Nämndsmål	Nyckeltal
		<p>Elever i år 9 som är behöriga till yrkesprogram (exkl. nyinvandrade och okänd bakgr.), kommunala skolor, andel (%) Utfall 2021 + Utfall 2022 86% ↘ 81%</p>
		<p>Meritvärde för pojkar i årskurs 9 i kommunala skolor, genomsnitt (17 ämnen) Utfall 2021 + Utfall 2022 204poäng ↘ 201poäng</p>
		<p>Mått 4. Elever i år 6 med lägst betyget E i matematik, kommunala skolor, andel (%) Utfall 2021 + Utfall 2022 84% ↘ 79%</p>
		<p>Elever i år 6 med lägst betyget E i svenska, kommunala skolor, andel (%) Utfall 2021 + Utfall 2022 90% ↘ 89%</p>
		<p>Mått 3. Elever i år 3 som deltagit i alla delprov som klarat alla delprov för ämnesprovet i SV och Sv2, kommunala skolor, andel (%) Utfall 2021 + Utfall 2022 — 55%</p>
		<p>Elever i år 9 som uppnått kunskapskraven i alla ämnen, kommunala skolor, andel (%) Utfall 2021 + Utfall 2022 71% ↘ 64%</p>
	<p>Vi skapar förutsättningar för barn och unga att bli självständiga individer med hög tilltro till sin egen förmåga.</p>	<p>Elever i årskurs 9 som anger att de kan nå kunskapskraven i skolan om de försöker, andel (%) Utfall 2021 + Utfall 2022 92,6% ↘ 77,3%</p>
		<p>Elever i årskurs 5 som anger att de kan nå kunskapskraven i skolan om de försöker, andel (%) Utfall 2021 + Utfall 2022 — 90,6%</p>

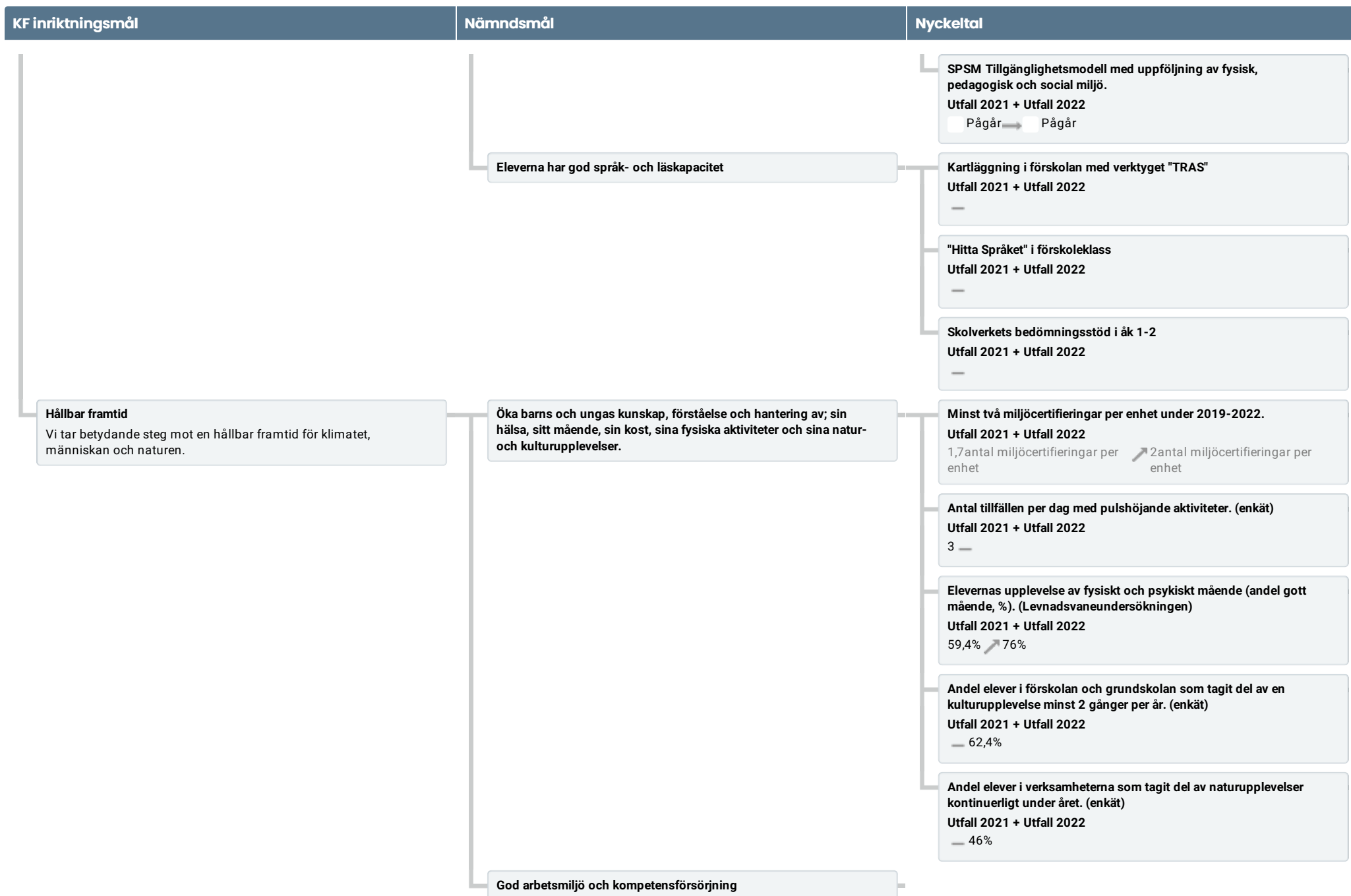
Röda tråden (styrkedja) - Helår 2022 (Bildningsnämnden)

KF inriktningsmål	Nämndsmål	Nyckeltal
		<p>Elever i årskurs 9 som känner sig trygga i skolan, andel (%) Utfall 2021 + Utfall 2022 73% ↘ 69%</p>
		<p>Elever i årskurs 5 som känner sig trygga i skolan, andel (%) Utfall 2021 + Utfall 2022 — 78,4%</p>
		<p>Andel elever på Komvux (IM och SFI) som anger att de kan nå kunskapskraven i skolan om de försöker. Utfall 2021 + Utfall 2022 79,3% ↗ 88,2%</p>
		<p>Andel barn i åldern 4-5 år i förskolan, som känner sig trygga i förskolan. Utfall 2021 + Utfall 2022 98,9% ↘ 91,6%</p>
		<p>Andel elever på fritidshemmet som känner sig trygga Utfall 2021 + Utfall 2022 — 83%</p>
		<p>Andel elever på Komvux (IM och SFI) som känner sig trygga i skolan Utfall 2021 + Utfall 2022 74,1% ↘ 73,9%</p>
	<p>Elevernas valkompetens ska öka (stärkt valkompetens)</p>	<p>Gymnasieelever med examen eller studiebevis inom 4 år, hemkommun, andel (%) Utfall 2021 + Utfall 2022 67% —</p>
		<p>Mått 11. Gymnasieelever med examen inom 4 år, hemkommun, andel (%) Utfall 2021 + Utfall 2022 55% —</p>
		<p>Elever som avslutat årskurs 9 på våren och som ej återfanns i gymnasieskolan på hösten, hemkommun, andel (%) Utfall 2021 + Utfall 2022 2% —</p>

Röda tråden (styrkedja) - Helår 2022 (Bildningsnämnden)

KF inriktningsmål	Nämndsmål	Nyckeltal
	<p data-bbox="831 491 1444 555">Alla verksamheter har inkluderande lärmiljöer med hög tillgänglighet i utbildningen för alla barn och elever.</p>	<p data-bbox="1509 193 2123 316">Uppföljning på individnivå som ger en samlad bild av Åstorps KAA arbete (statistik) Utfall 2021 + Utfall 2022 Delvis uppfyllt → Delvis uppfyllt</p> <p data-bbox="1509 339 2123 462">Antal unga 16-20 år som är inskrivna i kommunala aktivitetsansvaret KAA (Statistik från Skolverket) Utfall 2021 + Utfall 2022 79 ↘ 69</p> <p data-bbox="1509 486 2123 609">Elever i årskurs 5 som anser att lärarna hjälper dem i skolarbetet när de behöver det, andel (%) Utfall 2021 + Utfall 2022 — 90,4%</p> <p data-bbox="1509 633 2123 756">Elever i årskurs 9 som anser att lärarna hjälper dem i skolarbetet när de behöver det, andel (%) Utfall 2021 + Utfall 2022 90% ↘ 82,3%</p> <p data-bbox="1509 780 2123 903">Elever i årskurs 5 som anser att lärarna förklarar vad de ska göra i skolarbetet så att de förstår, andel (%) Utfall 2021 + Utfall 2022 — 93,5%</p> <p data-bbox="1509 927 2123 1050">Elever i årskurs 9 som anser att lärarna förklarar vad de ska göra i skolarbetet så att de förstår, andel (%) Utfall 2021 + Utfall 2022 84,2% ↗ 86,9%</p> <p data-bbox="1509 1074 2123 1197">Barn i förskolan, 4-5-åringar, som anger att "mina lärare förklarar vad vi ska göra så att jag förstår. Utfall 2021 + Utfall 2022 — 88,5%</p> <p data-bbox="1509 1220 2123 1343">Andel barn i förskolan, 4-5 åringar som anser att lärarna hjälper dem när de ska lära sig saker. Utfall 2021 + Utfall 2022 — 93,4%</p>

Röda tråden (styrkedja) - Helår 2022 (Bildningsnämnden)



Röda tråden (styrkedja) - Helår 2022 (Bildningsnämnden)

KF inriktningsmål

Nämndsmål

Nyckeltal

Genomsnittlig frisknärvaro inom bildningsnämndens verksamhetsområden.

Utfall 2021 + Utfall 2022

94,9% ↘ 94,3%